


FEBRUARY

AVID News



#WEAREMARLEY

This is the fifth edition of our Monthly newsletters to help give support for virtual learning! Within this newsletter, we will be focusing on note taking strategies that your child may use during daily instructional time to keep their thinking organized.

Be sure to check out our school's [AVID Youtube Channel](#) for more tips and support!

STAR NOTES / REVIEWING NOTES

STAR Notes is a note taking strategy that allows students to create organized and effective notes.

<https://drive.google.com/file/d/1aHOTYEYBuAcd7dzOr-WwHvyv61WAKrPL/view?usp=sharing>


- S: Set Up Your Paper
- T: Take Notes
- A: Add to Your Notes
- R: Review Your Notes

As students go back to review their notes, they may use different symbols to show their learning throughout their notes.


<https://drive.google.com/file/d/1t3xp7-i-7wLZXoM9bbBn53uFsBLSlfZe/view?usp=sharing>

ONE PAGER

One-pagers are a great way for students to take information and create sketches (pictures & words) in order to show their learning. One-pagers may be used in students' journals and even digitally on Google Slides.



FEBRERO



Noticias AVID



#WEAREMARLEY

Esta es la quinta edición de nuestro boletín Mensual ¡para ayudarles con el aprendizaje virtual! En este boletín, nos enfocaremos en estrategias para tomar notas que sus hijos pueden usar a diario durante las clases para que organicen sus pensamientos.

Asegúrense de ver nuestro [Canal de AVID en Youtube](#) ¡para más consejos y ayuda!

STAR NOTES/ REVISANDO NOTAS

STAR Notes es una estrategia para tomar notas que permite a los estudiantes crear notas organizadas y efectivas.

<https://drive.google.com/file/d/1aHOTYEBuAcd7dzOr-WwHvyy61WAKrPL/view?usp=sharing>

- S: Set Up Your Paper/ Prepara tu Papel
- T: Take Notes/ Toma o Escribe Notas
- A: Add to Your Notes/ Añade detalles
- R: Review Your Notes/ Revisa tus Notas

A medida que los estudiantes revisan sus notas, pueden usar diferentes símbolos para mostrar lo aprendido a lo largo de sus notas.

<https://drive.google.com/file/d/1t3xp7-i-7wLZXoM9bbBn53uFsBLSlfZe/view?usp=sharing>

ONE PAGER/ UNA PÁGINA

Las páginas individuales son una gran manera de que los estudiantes tomen información y creen bocetos (imágenes y palabras) para mostrar lo aprendido. Las páginas individuales pueden ser usadas en los cuadernos de los estudiantes e incluso digitalmente en Google Slides.

